



CÓMO DESCARGAR Y EXPORTAR EL REA

CASTILLA Y LEÓN

GUÍA PASO A PASO

INTRODUCCIÓN

Un REA (Registro Electrónico de Explotaciones Agrícolas) es un sistema establecido por las CCAA para centralizar la información de las explotaciones agrícolas.

Este registro forma parte del Sistema de Información de Explotaciones Agrícolas (SIEX) y facilita la gestión de datos de explotaciones de manera digital.

En el REA se integra la información de las explotaciones agrícolas que las administraciones ya tienen, unificando los registros y simplificando el proceso para cumplir con las normativas de seguimiento y control de las actividades agrícolas

ÍNDICE

TÉCNICOS - PARTE 1 - PAG 5

TÉCNICOS - PARTE 2 - PAG 10

TÉCNICOS - PARTE 3 - PAG 17

AGRICULTORES - PARTE 1 - PAG 24


AGRICULTORES - PARTE 2 - PAG 26

VERSIÓN TÉCNICOS

CÓMO DESCARGAR Y EXPORTAR EL REA

El proceso consta de tres etapas:

1. Registro como entidad habilitada.
2. Alta del agricultor en nuestra entidad.
3. Exportación del REA a oSIGris.



PRIMERA PARTE

REGISTRO COMO ENTIDAD HABILITADA

Para poder descargar el REA de uno de nuestros agricultores, es necesario que la administración de nuestra Comunidad Autónoma nos autorice como entidad habilitada. Este proceso se realiza a través de la página del REA de Castilla y León.

<https://particulares.ayg.jcyl.es/cag/aplicaciones.jsp>

Pasos ilustrados en las imágenes siguientes



PASO 1:

Cuando se muestren varias aplicaciones en la pantalla, asegúrate de seleccionar la opción “Cuaderno digital de explotación agrícola CyL”.

The screenshot shows a web browser window with the URL `particulares.ayg.jcyl.es/cag/aplicaciones.jsp`. The page header includes the logo of the Junta de Castilla y León and the text 'Consejería de Agricultura, Ganadería y Desarrollo Rural'. A user is logged in as 'FELIX BUQUERIN SL - (B40148629@70234235D)' with the last access on '03/10/2024 17:01:52'. Below the header, there is a search bar and a list of applications. The application 'Cuaderno digital de explotación agrícola CyL' is circled in red. Other applications listed include 'Acompañamiento Técnico Agrícola', 'Ayudas Ambientales (Externa)', 'Cursos Incorporación Empresa Agraria', 'Gestión de ayudas LEADER - Externa', 'Grabación Externa Modernización Agraria', 'Inf Superficies Pastables - EXTERNA', 'Inversiones Eficiencia Energética Externa', 'IRMA - Veterinarios', 'Módulo Ganadero', 'Módulo Matadero', 'PAC 2018 Externa', 'PAC 2019 Externa', 'Pac 2020 Externa', 'Pac 2021 Externa', 'Pac 2022 Externa', 'Pac 2023 Externa', and 'Pac 2024 Externa'.

PASO 2:

Cuando la pantalla cambie y muestre la bienvenida al Cuaderno digital, verás la opción de 'Menú' en la esquina superior izquierda, la cual deberás hacer pinchar.

particulares.ayg.jcyl.es/cuex/home.ayg

CUADERNO DIGITAL DE EXPLOTACIÓN AGRÍCOLA CYL
(Nivel de seguridad: MEDIO)

FELIX BUQUERIN SL
B40148629@70234235D
(PARTICULAR)

BIENVENIDO
al Cuaderno digital de explotación agrícola de Castilla y León

Este aplicativo permite la gestión del Cuaderno digital de explotación agrícola.

Para continuar, pulse el Menú de la parte superior izquierda.

Le recomendamos visitar la página web del Cuexyl, donde encontrará las instrucciones para la cumplimentación del mismo, incluyendo videos demostrativos.
[Cuexyl](#)

Servicio de atención al ciudadano 012:

012 desde Castilla y León
983 32 78 50 desde fuera de Castilla y León

Horario de atención al público:
- De lunes a viernes: de 8:00 h a 22:00
- Sábados: de 9:00 h a 14:00 h


Correo electrónico:
adme012@jcyl.es

Coloca el cursor sobre cada opción sin seleccionar para que se despliegue la siguiente, y continúa así hasta seleccionar la última.


AUTORIZACIONES
DECLARARSE ENTIDAD HABILITADA



ENTIDAD HABILITADA



CUADERNO COMERCIAL



PASO 3:

particulares.ayg.jcyl.es/cuex/home.ayg

CUADERNO DIGITAL DE EXPLOTACIÓN AGRÍCOLA Cyl
(Nivel de seguridad: MEDIO)

FELIX BUQUERIN SL
B40148629@70234235D
(PARTICULAR)

Menú

- Tablas Maestras
- Autorizaciones
- Cuaderno
- Utilidades
- Actualizar Mis Datos de Contacto
- Generar Cód. Personal Identif
- Generar Semilla OTP
- Requisitos de firma
- Ayuda
- Imprimir
- Accesibilidad
- Cambiar de aplicación
- Desconectar

Entidad Habilitada > Cuaderno Comercial > Declararse Entidad Habilitada

Este aplicativo permite la gestión del Cuaderno digital de explotación agrícola.

Para continuar, pulse el Menú de la parte superior izquierda.

Le recomendamos visitar la página web del Cuexyl, donde encontrará las instrucciones para la cumplimentación del mismo, incluyendo videos demostrativos.
[Cuexyl](#)

Servicio de atención al ciudadano
012:

012 desde Castilla y León
983 32 78 50 desde fuera de Castilla y León

Horario de atención al público:
- De lunes a viernes: de 8:00 h a 22:00
- Sábados: de 9:00 h a 14:00 h

Correo electrónico:
adme012@jcyLes

PASO 4:

Una vez le hayamos dado click en “Declararse Entidad Habilitada”, se abrirá un nuevo panel en el que completará tus datos y en el campo “Dominio/App” seleccionará “oSIGris (www.osigris.com)”.

CUADERNO DIGITAL DE EXPLOTACIÓN AGRÍCOLA CYL
(Nivel de seguridad: MEDIO)

FELIX BUQUERIN SL
B40148629@70234235D
(PARTICULAR)

Esta opción de menú se pone a disposición únicamente de las ENTIDADES HABILITADAS que vayan a cumplimentar un Cuaderno digital de explotación agrícola comercial en nombre del titular de la explotación, previa autorización de éste.

Nuevo Entidad Habilitada

Los campos marcados con * son obligatorios.

Entidad: B40148629 - FELIX BUQUERIN S.L.

Dominio/App*: Seleccione un Dominio/App

Persona contacto*: Farmable (farmable.tech)

TI*: FitorGEST (locatec.es)

Geofolia (saasgroupe.com)

MEMORANDUMSIE (gestion.memorandumsie.com)

oSIGris (www.osigris.com)

Satium (satium.com)

VISUAL (visual.visualnacet.com)

Guardar y Firmar

uno.viviv.net está compartiendo tu pantalla. Dejar de compartir Ocultar

SEGUNDA PARTE

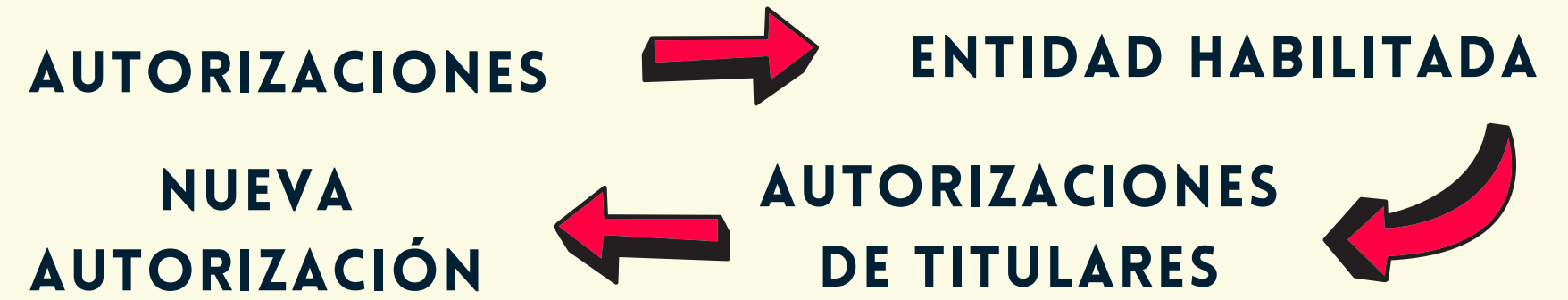
ALTA DEL AGRICULTOR EN NUESTRA ENTIDAD

De este modo, completaremos el registro como Entidad Habilitada. A continuación, procederemos a asignar agricultores para que las entidades puedan descargar los cuadernos de campo correspondientes.

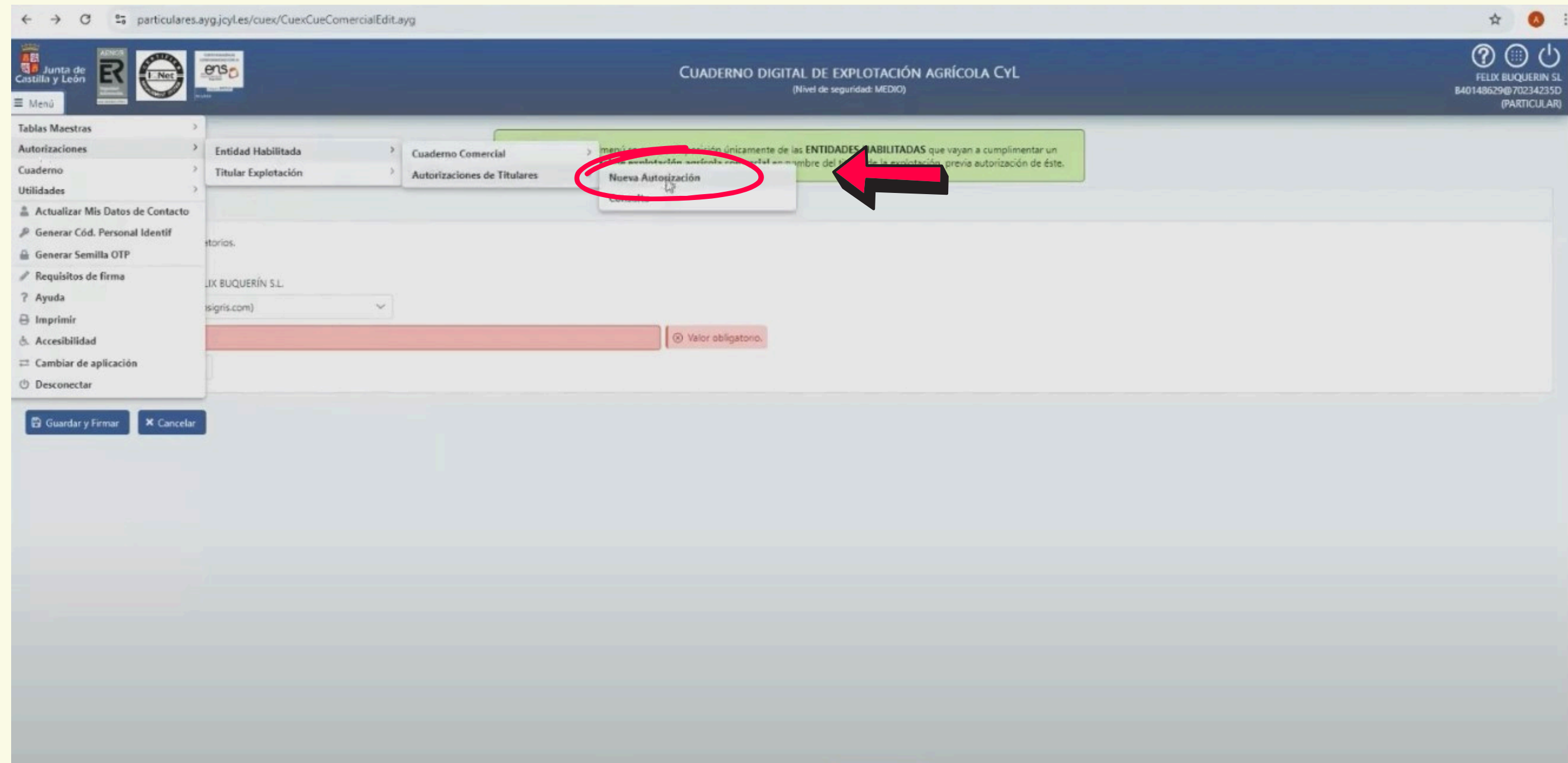
Pasos ilustrados en las imágenes siguientes



Vuelve a colocar el cursor sobre cada opción sin pinchar como en la anterior etapa para que se despliegue la siguiente hasta seleccionar la última.



PASO 1:



PASO 2:

Una vez en el nuevo panel, introduce el DNI del agricultor al que deseas asignar. En la sección "Cuaderno Comercial", selecciona la opción "oSIGris" y presiona "Comprobar", situado al lado del DNI.

Junta de Castilla y León

CUADERNO DIGITAL DE EXPLOTACIÓN AGRÍCOLA CYL
(Nivel de seguridad: MEDIO)

FELIX BUQUERIN SL
B40148629@70234235D
(PARTICULAR)

Esta opción de menú se pone a disposición únicamente de las ENTIDADES HABILITADAS que vayan a cumplimentar un Cuaderno digital de explotación agrícola comercial en nombre del titular de la explotación, previa autorización de éste.

Nuevo Autorización

Los campos mercados con...

Entidad: FELIX BUQUERIN S.L.

Titular Cuaderno: 70249806D **Comprobar**

Cuaderno Comercial*: oSIGris

Empresa SW: OSIGRIS SISTEMAS DE INFORMACION S.L.

Dominio: www...

Documento Autorización

Documento de autorización generado con los datos introducidos. Imprimirlo, firmarlo el titular de la explotación y subirlo.

Subir documento: + Arrastrar fichero o Buscar

Fichero:

Modelo Autorización

Guardar Cancelar

PASO 3:

Ahora es necesario adjuntar el Modelo de autorización, un documento que se puede descargar seleccionando "Modelo autorización".

The screenshot shows the 'CUADERNO DIGITAL DE EXPLOTACIÓN AGRÍCOLA CYL' web application. The page title is 'CUADERNO DIGITAL DE EXPLOTACIÓN AGRÍCOLA CYL (Nivel de seguridad: MEDIO)'. The user is logged in as 'FELIX BUQUERIN SL' with ID 'B40140629@70234235D (PARTICULAR)'. A notification at the top states 'AUTORIZACION HECTOR.pdf subido correctamente.' A warning message indicates that the menu option is only available for authorized entities. The 'Nuevo Autorización' form is displayed with the following fields:

- Entidad: FELIX BUQUERIN S.L.
- Titular Cuaderno: 70249806D (with a 'Comprobar' button and a masked ID: ****4980** - SA*****OR)
- Cuaderno Comercial*: oSIGris
- Empresa SW: OSIGRIS SISTEMAS DE INFORMACIÓN, S.L.
- Dominio: www.osigris.com

The 'Documento Autorización' section is highlighted with a red circle. It shows a 'Subir documento' button with a plus sign and the text 'Arrastrar fichero o Buscar'. Below this, a file named 'Fichero: 20241003171838_AUTORIZACION_HECTOR.pdf' is listed. At the bottom of the form, there are 'Guardar' and 'Cancelar' buttons.

AUTORIZACIÓN PARA LA REALIZACIÓN DE TRÁMITES ELECTRÓNICOS Y PARA EL USO DE LA HERRAMIENTA DEL CUADERNO COMERCIAL DIGITAL DE EXPLOTACIÓN AGRÍCOLA

Datos del titular de la explotación:

_____ con NIF _____

Código en el Registro de Explotaciones Agrarias de Castilla y León: _____

Representante legal de la explotación⁽¹⁾:

D.D^ª _____ con NIF _____

El Real Decreto 1054/2022, de 27 de diciembre, establece y regula el Sistema de información de explotaciones agrícolas y ganaderas y de la producción agraria, y el Registro autonómico de explotaciones agrícolas y el Cuaderno digital de explotación agrícola, e impone a los titulares de explotaciones agrarias la obligación de gestionar electrónicamente un Cuaderno digital de explotación agrícola. A efectos de este real decreto, la autoridad competente es la Consejería de Agricultura, Ganadería y Desarrollo Rural de la Junta de Castilla y León.

Conforme al artículo 5.7 de la Ley 39/2015, de 1 de octubre del Procedimiento Administrativo Común de las Administraciones Públicas, *las Administraciones Públicas podrán habilitar con carácter general o específico a personas físicas o jurídicas autorizadas para la realización de determinadas transacciones electrónicas en representación de los interesados.*

En su virtud, como interesado en el procedimiento, autorizo a _____ con NIF _____, para que, con relación a la explotación _____ anteriormente mencionada y utilizando para ello la herramienta del Cuaderno comercial digital de explotación agrícola denominada _____ del dominio _____, realice las siguientes actuaciones:

- Acceso a la información en el Registro de explotaciones agrarias de Castilla y León.
- Acceso a la información en el Cuaderno digital de explotación agrícola de Castilla y León.
- Envío a la Consejería de Agricultura, Ganadería y Desarrollo Rural de los datos registrados en el Cuaderno comercial digital de explotación agrícola de la explotación.

La presente autorización determinará la presunción de validez de lo actuado por la persona o entidad interesada, si bien siempre podrá comparecer el interesado por sí mismo en el procedimiento, que asimismo podrá revocar esta autorización en cualquier momento, poniéndolo en conocimiento de esta consejería por cualquier medido válido en derecho.

En _____ a _____ de _____ de _____

Fdo.: _____

(1) Cumplimentar solo en caso de disponer y actuar como representante.

PASO 3:

Este documento permite a la entidad habilitada acceder al cuaderno del agricultor. Al descargarlo, si los pasos anteriores se completaron correctamente, ya aparecerá con la información rellenada.

El modelo debe estar firmado de forma manual o digital por el agricultor. Una vez firmado, podemos guardarlo y subirlo al sistema. En un plazo de 24 a 48 horas, la administración lo validará y podremos descargar el REA desde oSIGris.


Para verificar si han aceptado tu autorización, dirígete de nuevo al menú en la parte superior izquierda. Coloca el cursor sobre cada una sin hacer clic, para que desplegar hasta la última opción.

AUTORIZACIONES




ENTIDAD HABILITADA

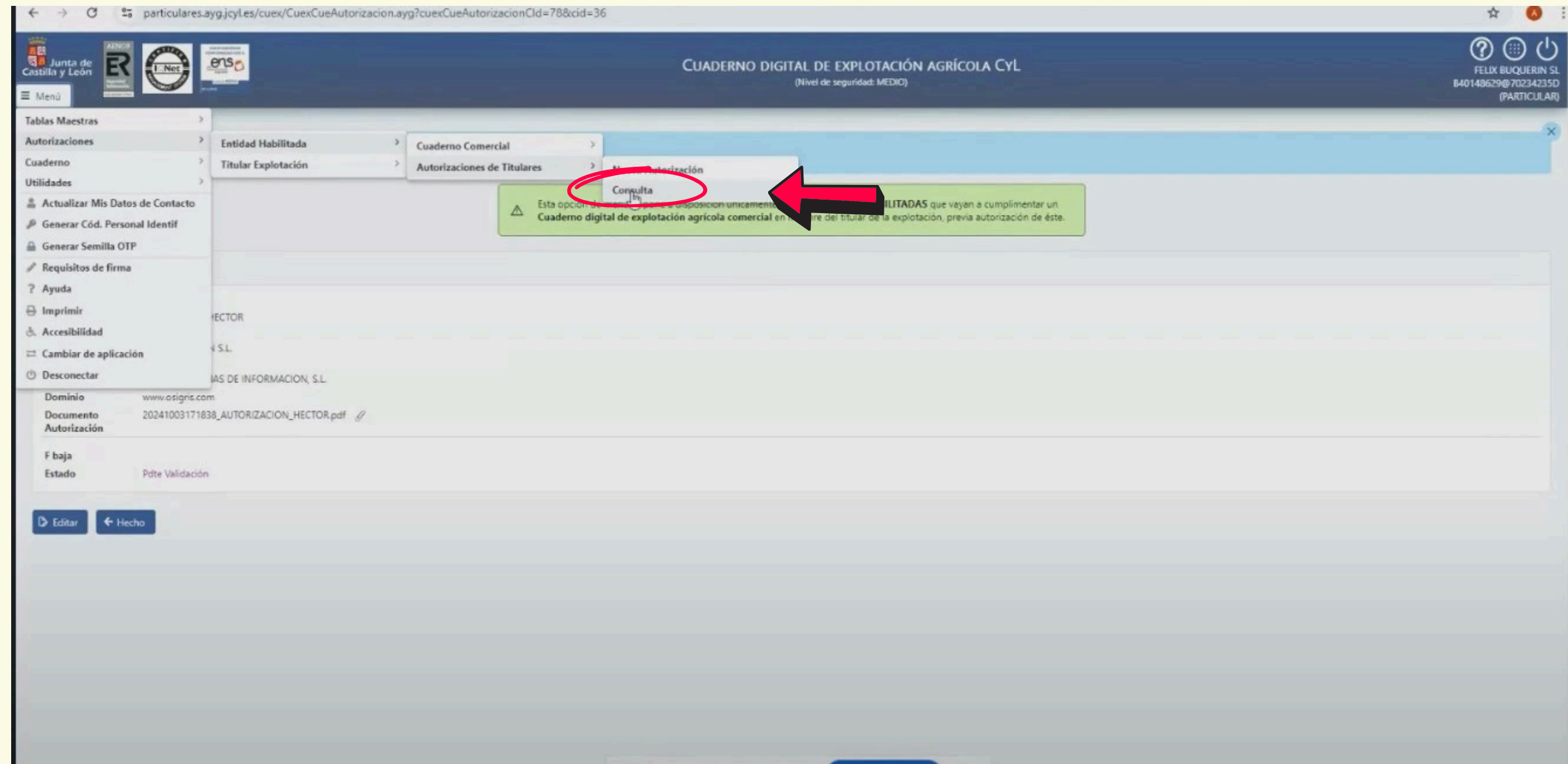
CONSULTA



AUTORIZACIONES DE TITULARES



PASO 4:



PASO 5:

Una vez se abran los resultados de búsqueda de las autorizaciones, solo necesitas verificar en la columna 'Estado' que aparezca 'Validada'. Si en lugar de eso aparece 'Pdte. Validación', deberás esperar a que se apruebe.

Esta opción de menú se pone a disposición únicamente de las ENTIDADES HABILITADAS que vayan a cumplimentar un Cuaderno digital de explotación agrícola comercial en nombre del titular de la explotación, previa autorización de éste.

Filtro de Autorización

Nif Titular Cuaderno
Titular Cuaderno
Apellidos Titular

Buscar Reset

Autorización Resultados de la búsqueda (2)

Titular Cuaderno	Entidad Habilitada	Dominio/App	Validado	F baja	Estado	Fecha modificación	Acción
E40148066 HNOS BUQUERIN CB	840148629 FELIX BUQUERIN S.L.	oSIGris Dominio: www.osigris.com Nif Empresa SW: B70550231 Empresa SW: OSIGRIS SISTEMAS DE INFORMACION, S.L.	SI		Validada	27/9/24	
70249806D SANZ BERZAL, HECTOR	840148629 FELIX BUQUERIN S.L.	oSIGris Dominio: www.osigris.com Nif Empresa SW: B70550231 Empresa SW: OSIGRIS SISTEMAS DE INFORMACION, S.L.			Pdte. Validación	3/10/24	

+ Nueva Autorización

TERCERA PARTE

EXPORTACIÓN DEL REA A OSIGRIS

Una vez dado de alta el agricultor en nuestra entidad, vamos a transferir los datos del REA a oSIGris. Lo primero que debemos hacer es validar tu usuario en oSIGris. Para ello, solo necesitas enviarnos tu documento identificativo: DNI si eres particular, NIF si eres autónomo o CIF si eres empresa, y nosotros nos encargamos de la validación.

Pasos ilustrados en las imágenes siguientes



PASO 1:

Una vez estés dentro de tu usuario en oSIGris, accede a la sección “Campañas” en la parte superior. Luego haz clic en “Crear Explotación” y selecciona la opción “Importar Explotación REA” en la parte inferior derecha.

Alias	Año	Comunidad autónoma	Nº REA	Zona vulnerable	Interés ecológico	Pendiente media	Conectada con SIEX	Cultivos
ARRIBAS GÓMEZ, S.C.	2023	Castilla Y León	0840164520	0 ha	0 ha	5.41 %	No	Cebada, Girasol, Trigo blan...
GANADERÍA SAN VITORE...	2023	Castilla Y León	0840137780	0 ha	0 ha	4.57 %	No	Trigo blando, Girasol, Ceba...
GEMA CÁCERES MIGUEL ...	2023	Castilla Y León	0840030690	0 ha	0 ha	5.75 %	No	Cebada, Barbecho tradicio...
HÉCTOR 2024	2024	Castilla Y León	0840077460	0 ha	0 ha	5.51 %	No	Cebada, Girasol, Triticale, T...
HÉCTOR SANZ BERZAL 2...	2023	Castilla Y León	0840077460	0 ha	0 ha	5.17 %	No	Barbecho tradicional, Trigo...
HNOS BUQUERIN	2024	Castilla Y León	0840042980	1.04 ha	0 ha	4.33 %	No	Cebada, Girasol, Barbecho ...
HNOS BUQUERIN C.B.	2023	Castilla Y León	0840042980	1.04 ha	0 ha	4.4 %	No	Trigo blando, Cebada, Veza...
MÓNICA REDONDO MON...	2023	Castilla Y León	0840038860	0 ha	0 ha	3.27 %	No	Cebada, Trigo blando, Gira...
PABLO	2024	Castilla Y León	0840037510	0 ha	0 ha	6.92 %	No	Barbecho tradicional, Trigo...
PABLO SANZ BERZAL	2023	Castilla Y León	0840037510	0 ha	0 ha	6.98 %	No	

PASO 2:

Dentro del nuevo menú 'Importar desde REA', escribe el DNI/NIF/CIF en el campo inferior, ubicado en el centro de la pantalla, y a continuación haz clic a la derecha en "Añadir".

Importar desde REA

Pasos para importar desde REA:

- Seleccionar la comunidad autónoma en el desplegable.
- Puede importar un excel con los DNI/NIF/CIF o introducirlos manualmente.
- Los datos del excel deben estar presentes únicamente en la primera columna.
- Para importar un excel hacer click en el botón de *Importar excel* y seleccionar el fichero.
- Puede introducirlos manualmente a través del campo DNI/NIF/CIF.

Nombre de la comunidad autónoma
Castilla Y León

Importar excel DNI/NIF/CIF Nombre de excel Descargar plantilla oSIGris

Limpiar lista **DNI/NIF/CIF** **Añadir DNI/NIF/CIF**

Cancelar **Siguiente**

PASO 4:

Con la carga completada y para concluir el proceso completo, pulsaremos en “Finalizar” así tendríamos el cuaderno cargado en oSIGris.

The screenshot displays the ANAGG system interface. At the top, there is a navigation bar with the ANAGG logo and various icons. Below this is a table with columns: 'Aldea', 'Año', 'Comunidad autónoma', 'Nº REA', 'Zona vulnerable', 'Sistema irrigado', 'Porcentaje media', 'Cuentado con REA', and 'Cultivos'. The table contains three rows of data. In the foreground, a modal window titled 'Importar desde REA' is open. It shows 'SEX' and 'Nº REA: 0840042980'. The modal is marked as 'Finalizado' with a checkmark. A red arrow points to the 'Finalizar' button in the bottom right corner of the modal.

Aldea	Año	Comunidad autónoma	Nº REA	Zona vulnerable	Sistema irrigado	Porcentaje media	Cuentado con REA	Cultivos
ARRIAGA SÓMEZ, S.C.	2023	Castilla y León	0840194520	0/0a	0/0a	5,41 %	No	Cebada, Girasol, Trigo blan...
SANAGÜSTA SAN VITOR...	2023	Castilla y León	0840137700	0/0a	0/0a	4,57 %	No	Trigo blanco, Girasol, Ceba...
DEMA CÁZOROS MIGUEL...	2023	Castilla y León	0840209600	0/0a	0/0a	5,75 %	No	Cebada, Barbecho ratiro...


PASO 5:

De esta manera, podremos ver en el Resumen la información descargada del REA en oSIGris. Por último, solo tendremos que hacer clic en "Finalizar".

The screenshot displays the 'Resumen' (Summary) page in the oSIGris application. The user is logged in as 'adminruben'. The navigation menu includes: Parcelas, Cultivos, Unidades de gestión, Maquinaria, Instalaciones, Equipo de trabajo, and **Resumen**. The page features a 'Finalizar' (Finalize) button and a 'Anterior' (Previous) button. The main content area is titled '7. Resumen' and contains the following information:

- Nombre de la explotación: OSIGRIS
- Alias de la explotación: [Empty]
- Año de la campaña: 2024
- Fecha inicio de la explotación: 29-11-2024 13:11:16
- Comunidad: Desconocida
- Calero: [Dropdown menu]
- Camino Madrid: [Dropdown menu]
- Camino Madrid Arriba: [Dropdown menu]
- Cascajo: [Dropdown menu]
- Cuadrón: [Dropdown menu]

Below the form is a satellite map showing a rural area with several green and red highlighted regions. The map includes standard navigation controls like zoom in (+) and zoom out (-) buttons. At the bottom of the map, there is a Google logo and a footer with text: 'Combinaciones de teclas | Datos del mapa ©2024 Imágenes ©2024 Airbus, Maxar Technologies | Términos | Notificar un problema de Maps'.





El proceso consta de dos etapas:

1. Alta del agricultor en su entidad habilitada.
2. Exportación del REA a oSIGris.

VERSIÓN AGRICULTORES

CÓMO DESCARGAR Y EXPORTAR EL REA



PRIMERA PARTE

ALTA DEL AGRICULTOR EN SU ENTIDAD HABILITADA

Empezamos cubriendo y mandando a tu técnico o a oSIGris (en caso de que hagas tu propio cuaderno) el Modelo de Autorización. Así se procede a la realización de trámites electrónicos para que las entidades puedan descargar los cuadernos de campo correspondientes.

Paso ilustrado en la imagen siguiente



AUTORIZACIÓN PARA LA REALIZACIÓN DE TRÁMITES ELECTRÓNICOS Y PARA EL USO DE LA HERRAMIENTA DEL CUADERNO COMERCIAL DIGITAL DE EXPLOTACIÓN AGRÍCOLA

Datos del titular de la explotación:

_____ con NIF _____

Código en el Registro de Explotaciones Agrarias de Castilla y León: _____

Representante legal de la explotación⁽¹⁾:

D.D^ª _____ con NIF _____

El Real Decreto 1054/2022, de 27 de diciembre, establece y regula el Sistema de información de explotaciones agrícolas y ganaderas y de la producción agraria, y el Registro autonómico de explotaciones agrícolas y el Cuaderno digital de explotación agrícola, e impone a los titulares de explotaciones agrarias la obligación de gestionar electrónicamente un Cuaderno digital de explotación agrícola. A efectos de este real decreto, la autoridad competente es la Consejería de Agricultura, Ganadería y Desarrollo Rural de la Junta de Castilla y León.

Conforme al artículo 5.7 de la Ley 39/2015, de 1 de octubre del Procedimiento Administrativo Común de las Administraciones Públicas, *las Administraciones Públicas podrán habilitar con carácter general o específico a personas físicas o jurídicas autorizadas para la realización de determinadas transacciones electrónicas en representación de los interesados.*

En su virtud, como interesado en el procedimiento, autorizo a _____ con NIF _____, para que, con relación a la explotación _____ anteriormente mencionada y utilizando para ello la herramienta del Cuaderno comercial digital de explotación agrícola denominada _____ del dominio _____, realice las siguientes actuaciones:

- Acceso a la información en el Registro de explotaciones agrarias de Castilla y León.
- Acceso a la información en el Cuaderno digital de explotación agrícola de Castilla y León.
- Envío a la Consejería de Agricultura, Ganadería y Desarrollo Rural de los datos registrados en el Cuaderno comercial digital de explotación agrícola de la explotación.

La presente autorización determinará la presunción de validez de lo actuado por la persona o entidad interesada, si bien siempre podrá comparecer el interesado por sí mismo en el procedimiento, que asimismo podrá revocar esta autorización en cualquier momento, poniéndolo en conocimiento de esta consejería por cualquier medido válido en derecho.

En _____ a _____ de _____ de _____

Fdo.: _____

(1) Cumplimentar solo en caso de disponer y actuar como representante.

PASO 1:

Este documento permite a la entidad habilitada acceder al cuaderno del agricultor.

Te enviaremos el documento de autorización que necesitas. Solo tienes que rellenarlo, firmarlo (de forma manual o digital) y mandárnoslo de vuelta.

En un plazo de 24 a 48 horas, la administración lo validará y podrás descargar el REA desde oSIGris.

SEGUNDA PARTE

EXPORTACIÓN DEL REA A OSIGRIS

Una vez dado de alta el agricultor en nuestra entidad, vamos a transferir los datos del REA a oSIGris. Lo primero que debemos hacer es validar tu usuario en oSIGris. Para ello, solo necesitas enviarnos tu documento identificativo: DNI si eres particular, NIF si eres autónomo o CIF si eres empresa, y nosotros nos encargamos de la validación.

Pasos ilustrados en las imágenes siguientes



PASO 1:

Una vez estés dentro de tu usuario en oSIGris, accede a la sección “Campañas” en la parte superior. Luego haz clic en “Crear Explotación” y selecciona la opción “Importar Explotación REA” en la parte inferior derecha.

The screenshot displays the oSIGris web application interface. At the top, the user is logged in as 'ANAGG'. The navigation bar includes a 'Campañas' menu item, which is circled in red. Below the navigation bar is a table with the following columns: Alias, Año, Comunidad autónoma, Nº REA, Zona vulnerable, Interés ecológico, Pendiente media, Conectada con SIEX, and Cultivos. The table contains several rows of data. At the bottom right of the table, there are two buttons: 'Importar explotación REA' and 'Crear explotación', both of which are circled in red. A large green plus sign is visible at the bottom center of the interface.

Alias	Año	Comunidad autónoma	Nº REA	Zona vulnerable	Interés ecológico	Pendiente media	Conectada con SIEX	Cultivos
ARRIBAS GÓMEZ, S.C.	2023	Castilla Y León	0840164520	0 ha	0 ha	5.41 %	No	Cebada, Girasol, Trigo blan...
GANADERÍA SAN VITORE...	2023	Castilla Y León	0840137780	0 ha	0 ha	4.57 %	No	Trigo blando, Girasol, Ceba...
GEMA CÁCERES MIGUEL ...	2023	Castilla Y León	0840030690	0 ha	0 ha	5.75 %	No	Cebada, Barbecho tradicio...
HÉCTOR 2024	2024	Castilla Y León	0840077460	0 ha	0 ha	5.51 %	No	Cebada, Girasol, Triticale, T...
HÉCTOR SANZ BERZAL 2...	2023	Castilla Y León	0840077460	0 ha	0 ha	5.17 %	No	Barbecho tradicional, Trigo...
HNOS BUQUERIN	2024	Castilla Y León	0840042980	1.04 ha	0 ha	4.33 %	No	Cebada, Girasol, Barbecho ...
HNOS BUQUERIN C.B.	2023	Castilla Y León	0840042980	1.04 ha	0 ha	4.4 %	No	Trigo blando, Cebada, Veza...
MÓNICA REDONDO MON...	2023	Castilla Y León	0840038860	0 ha	0 ha	3.27 %	No	Cebada, Trigo blando, Gira...
PABLO	2024	Castilla Y León	0840037510	0 ha	0 ha	6.92 %	No	Barbecho tradicional, Trigo...
PABLO SANZ BERZAL	2023	Castilla Y León	0840037510	0 ha	0 ha	6.98 %	No	

PASO 2:

Dentro del nuevo menú 'Importar desde REA', escribe el DNI/NIF/CIF en el campo inferior, ubicado en el centro de la pantalla, y a continuación haz clic a la derecha en "Añadir".

Importar desde REA

Pasos para importar desde REA:

- Seleccionar la comunidad autónoma en el desplegable.
- Puede importar un excel con los DNI/NIF/CIF o introducirlos manualmente.
- Los datos del excel deben estar presentes únicamente en la primera columna.
- Para importar un excel hacer click en el botón de *Importar excel* y seleccionar el fichero.
- Puede introducirlos manualmente a través del campo DNI/NIF/CIF.

Nombre de la comunidad autónoma
Castilla Y León

Importar excel DNI/NIF/CIF Nombre de excel Descargar plantilla oSIGris

Limpiar lista **DNI/NIF/CIF** **Añadir DNI/NIF/CIF**

Cancelar **Siguiente**

PASO 4:

Con la carga completada y para concluir el proceso completo, pulsaremos en “Finalizar” así tendríamos el cuaderno cargado en oSIGris.

The screenshot displays the ANAGG system interface. At the top, there is a navigation bar with the ANAGG logo and various icons. Below this is a table with columns: 'Aldea', 'Año', 'Comunidad autónoma', 'Nº REA', 'Zona vulnerable', 'Sistema irrigado', 'Porcentaje media', 'Cuentado con REA', and 'Cultivos'. The table contains three rows of data. In the foreground, a modal window titled 'Importar desde REA' is open. It shows 'SEX' and 'Nº REA: 0840042980'. The status is 'Finalizado' with a checkmark. A red arrow points to the 'Finalizar' button in the bottom right corner of the modal. Below the modal, there are buttons for 'Importar explicación REA' and 'Clear explicación', and a plus sign icon.

Aldea	Año	Comunidad autónoma	Nº REA	Zona vulnerable	Sistema irrigado	Porcentaje media	Cuentado con REA	Cultivos
ARRIAGO SÓMEZ, S.C.	2023	Castilla y León	0840194520	0/0a	0/0a	5,41 %	No	Cebada, Girasol, Trigo blan...
SANAGORDA SAN VITOR...	2023	Castilla y León	0840137700	0/0a	0/0a	4,57 %	No	Trigo blanco, Girasol, Ceba...
DEMA CÁZARES MIGUEL...	2023	Castilla y León	0840209600	0/0a	0/0a	5,75 %	No	Cebada, Barbecho ratiro...

PASO 5:

De esta manera, podremos ver en el Resumen la información descargada del REA en oSIGris. Por último, solo tendremos que hacer clic en "Finalizar".

adminruben

Parcelas Cultivos Unidades de gestión Maquinaria Instalaciones Equipo de trabajo **Resumen**

Anterior Finalizar

7. Resumen

Nombre de la explotación
OSIGRIS

Alias de la explotación

Año de la campaña
2024

Fecha inicio de la explotación
29-11-2024 13:11:16

Comunidad
Desconocida

- Calero
- Camino Madrid
- Camino Madrid Arriba
- Cascajo
- Cuadrón

Google

Combinaciones de teclas | Datos del mapa ©2024 Imágenes ©2024 Airbus, Maxar Technologies | Términos | Notificar un problema de Maps

DE ESTE MODO, CONCLUIMOS LA DESCARGA Y LA EXPORTACIÓN DEL REA EN OSIGRIS.

Cualquier duda que tengas no dudes en contactarnos

osigris.com

info@osigris.com

613 935 957 - 677 825 747